

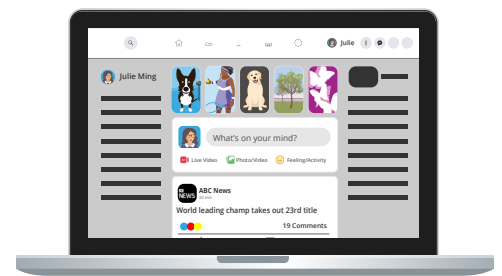
怎樣使用Facebook

Facebook是世界上最受歡迎的社交媒體平台。本文將介紹怎樣來用它最好。

Facebook導覽

您的Facebook頁面分為幾個不同區塊。您可以透過點擊橫跨頁面最上方的選單欄中的不同選項來探索各個區塊。一些主要的功能包括：

- 當您登入Facebook後會先看到您的Facebook**首頁 (Home)**，它是設定好第一個顯示的畫面。首頁中有您的**動態時報 (News Feed)**，內容包括您在Facebook上**追蹤 (Follow)**的個人和社團的貼文。您可以對這些貼文**留言 (Comment)**、**分享 (Share)**或**按讚 (Like)**。瀏覽其它頁面時，點擊畫面上的房子圖示即可返回首頁。
- 點擊您的**大頭貼照和帳號名稱**即可前往您的Facebook**個人檔案 (Profile)**頁面。
- 您可以用選單欄中的其他選項來**搜尋 (Search)** Facebook、**找朋友 (Find Friends)**、**建立 (Create)**新的粉絲專頁或**社團 (Group)**、活動和其它內容、**發送訊息 (Messaging)**給朋友、查看您的**通知 (Notifications)**及更改您的Facebook**設定 (Settings)**。



首頁顯示您的動態時報，
內容包含貼文和廣告

Facebook會為您推薦貼文和廣告。

機構可向Facebook付費，直接在您的**動態時報 (News Feed)**上顯示**推薦 (Suggested)**的貼文。這些貼文其實就是廣告，而且可能看起來像是來自您朋友的貼文一樣。以下是怎樣分辨它們的方法：

- 推薦貼文會有註明**贊助 (Sponsored)**的標籤——不過該標籤可能很不明顯。它們通常還有一個**瞭解詳情 (Learn More)**按鈕。如果您看到一個**給該專頁點讚 (Like Page)**按鈕，代表點擊這個按鈕後就會把該機構的貼文加到您的動態時報上。
- 如果您認為該廣告有問題，可以點擊廣告貼文右上方的三個點 (...)，會看到**隱藏廣告**或**檢舉廣告**的選項。

怎樣使用Facebook

- Facebook根據您和誰做**朋友 (Friends)** 以及您給哪類貼文**按讚 (Like)** 來決定向您推送哪些廣告。您可以在Facebook設定中調整**你的廣告偏好 (Your Ad Preferences)** 來管理Facebook向您推送哪些**推薦 (Suggested)** 貼文。


Facebook詐騙

不幸的是，有些人會透過Facebook試圖騙您的錢。以下是一些避免Facebook詐騙的注意事項：

- Facebook上最常見的詐騙是**感情/假緊急事件詐騙**和**彩券詐騙**。
- 感情詐騙又叫做**假帳號釣魚**——這是指您在現實生活中不認識的人透過Facebook和您建立起感情基礎，並在取得您的信任後假造緊急事件並要求您提供經濟援助。
- 彩券詐騙則是騙徒宣稱您贏了彩券，但是您必須先支付一小筆費用才能領取獎金。

如果您認為有人試圖詐騙您，或是您已遭到詐騙，請：

1. 前往www.scamwatch.gov.au網頁向澳洲競爭與消費者委員會 (Australian Competition and Consumer Commission, 簡稱ACCC) 通報。
2. 更改您的線上密碼。
3. 如果您擔心您已經遭受金錢損失，請立即聯繫您的銀行。
4. 如有需要，您可以尋求心理輔導和支持來談談您的經歷。



小心Facebook上的感情詐騙



向ACCC通報可能的詐騙

怎樣使用Facebook

使用Facebook時保持安全

遵守以下的簡單原則，即可在使用Facebook時保持安全：

- 絕對不要在Facebook上分享您的住址、出生日期、電話號碼或電郵地址或銀行帳戶等個人資料。不要透露您正在渡假且家裡沒人。
- 對您現實生活中不認識的人發送的**交友邀請 (Friend Request)** 提高警覺。
- 如果您不認識的人的貼文中含有網頁連結，絕對不要點擊該連結。即使您認識發文者，也還是要小心。
- 您可以**隱藏 (Hide)** 您不喜歡的貼文、**取消追蹤 (Unfollow)** 您不喜歡其貼文內容的個人或社團，及**封鎖 (Block)** 煩人或張貼反感貼文的人。



Never



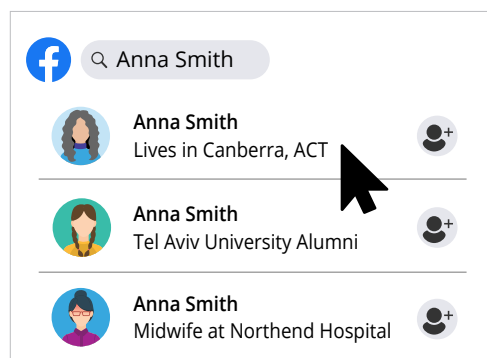
Personal details

不要在Facebook上分享您的出生日期、住址或銀行帳戶資料

認識其他人和加入社團

Facebook最棒的一點是您可以認識有共同興趣嗜好的個人或社團。以下是一些安全建議：

- 首先，您可以用Facebook頁面最上方的**搜尋 (Search)** 欄來找到您認識的人。通常，搜尋結果會出現許多同名同姓的人，所以請查看他們的個人檔案來確定您找到對的人。
- 點擊**社團 (Group)** 圖示即可搜尋Facebook上和您有共同興趣的社團。您還可以自己建立社團。
- 在處理**交友邀請 (Friend Requests)** 及與社團和陌生人互動時，務必保持謹慎。



您可以在Facebook搜尋您可能認識的人

第一次在Facebook上貼文

請遵照以下步驟，在Facebook上貼文：

1. 點擊您的Facebook**首頁 (Home)** 上的**在想些什麼? (What's on your mind?)** 欄位。

怎樣使用Facebook

2. 輸入您的貼文內容並點擊**新增到貼文 (Post)** 按鈕。這樣就好啦！
3. 您可以設定誰可以看見這篇貼文，如：公開、朋友或特定朋友。
4. 您可以點擊**相片/影片 (Photo/Video)** 按鈕來添加相片或影片。
5. 您可以點擊動態時報中的**限時動態 (Your Story)** 欄來新增限時動態貼文。如果沒看到限時動態欄，請點擊最上方選單欄中的加號 (+)，接著點擊下拉選單中的**限時動態 (Story)**。您的限時動態只會顯示24小時。
6. 您可以在您的Facebook**個人檔案 (Profile)** 頁面刪除自己的貼文。您可以往下滑動找到該貼文，或者點擊**管理貼文 (Manage Posts)** 按鈕來找到您想要刪除的貼文。點擊該貼文右上方的三個點 (...) 並點擊**移到垃圾桶 (Delete)**。

回應Facebook上的貼文

您還可以遵照以下步驟，對您**動態時報 (News Feed)** 上的貼文做出回應：

- 您可以點擊貼文下方**比出大拇指**的圖示來對貼文**按讚 (Like)**。如果您在該圖示上停留會看到其他幾個表情符號，且您可以選用喜歡的表情符號。
- 您可以點擊貼文下方的**留言 (Comment)** 來回覆該貼文。請小心：如果您在打字時按到鍵盤的**回車 (Return)** 或**輸入 (Enter)** 鍵，您的留言會立即送出。若要開始新段落，請在按下**回車 (Return)** 或**輸入 (Enter)** 鍵的同時按下Shift鍵。
- 您可以點擊貼文下方的**分享 (Share)** 來**分享**該貼文。您會看到幾個不同的分享選項。
- 您可以點擊貼文右上方的三個點，並點擊**儲存貼文 (Save Post)** 來把貼文加入**珍藏**中晚點再看。您可以點擊Facebook首頁左方欄位中的**顯示更多 (See more...)**，接著點擊**我的珍藏 (Saved)** 來找到該儲存貼文。



您可以對貼文進行按讚、留言、
分享或儲存